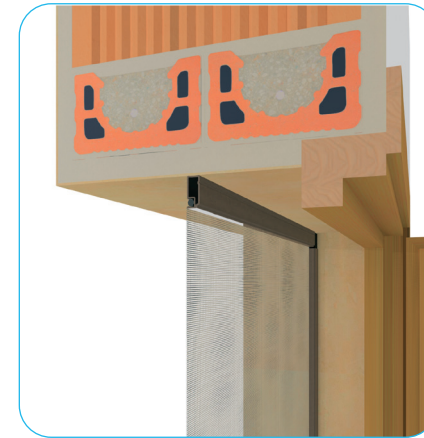


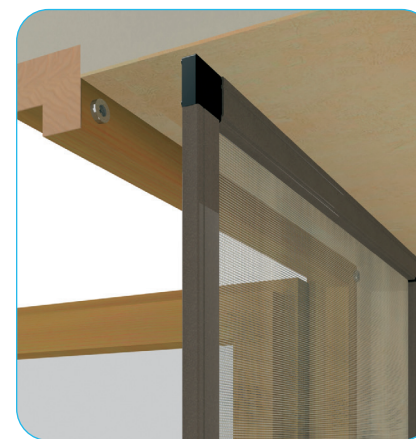
# Pompei




## • Esempi di configurazioni



Configurazione standard




Applicazione angoli con magneti



Applicazione attacchi di fissaggio "a coccinella"







Applicazione traverso di rinforzo



Applicazione profili calandrati su misura


## • Scheda tecnica • Verniciature • Guida mis. prod. • Modulo d'ordine



Viale Europa, 8 - 35020 Ponte San Nicolò - Padova - Italy  
T. +39 049 8790160 - F. +39 049 8790102

www.marinellotende.com  
info@marinellotende.com

Le informazioni contenute nel presente catalogo potrebbero risultare imprecise a causa delle possibili modifiche tecniche apportate successivamente alla stampa. Il costruttore si riserva di apportare modifiche tecniche senza preavviso. Prima di effettuare l'ordine consulta il costruttore o il rivenditore di fiducia.



**POMPEI (O L'ALTERNATIVA ERCOLANO) E' IL TE-  
LAIO FISSO, DISPONIBILE IN DIVERSE  
TIPOLOGIE DI RETI A SECONDA DELLE ESIGENZE:**

- **ADATTABILE PER GRANDI DIMENSIONI,**  
GRAZIE AI TRAVERSI CHE NE CONSENTONO MAG-  
GIORE STABILITÀ

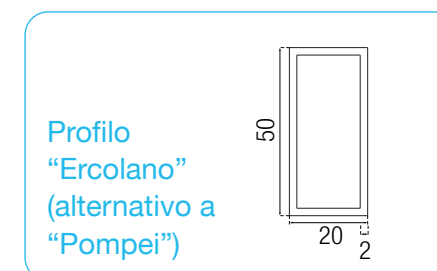
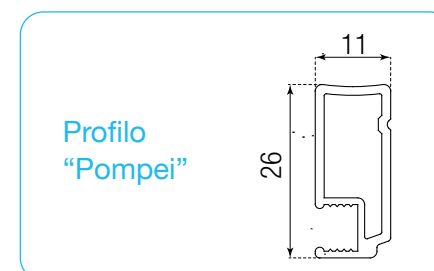
- **MULTIFORME,**  
REALIZZABILE ANCHE IN FORME TRIANGOLARI,  
TRAPEZOIDALI O TONDEGGIANTI

- **FLESSIBILE,**  
GRAZIE ALLE DIVERSE TIPOLOGIE DI FISSAGGIO

## • Descrizione

Pompei è la zanzariera a telaio fisso composta da:

- Profilo perimetrale in alluminio estruso con finitura verniciata a polveri
- Angoli laterali di collegamento a 90° in nylon PA 6 caricato
- Tondino in gomma fermarete
- Rete standard grigia in fibra di vetro rivestita PVC
- Rete in alluminio con finitura nera
- Rete in acciaio inox con finitura naturale



## • Dimensioni massime "Pompei"

	Larghezza (mm)	Altezza (mm)
Rete standard grigia in fibra di vetro rivestita PVC	3000	2000
Rete in acciaio		1500
Rete in alluminio		1400

## • Certificazione



UNI EN 13561

## • Note "Pompei"

Su richiesta disponibile applicazione:

- Angoli con magneti (vedi pag.4)
- Attacchi di fissaggio "a coccinella" (vedi pag.4)
- Traverso di rinforzo (obbligatorio per dimensioni > 1200 mm, vedi pag.4)  
(indicare la posizione del traverso a partire da destra, o dalla parte inferiore, considerando il lato con il tondino non a vista)
- Traverso di rinforzo a croce
- Telai non rettangolari
- Telai con profili calandrati su misura (vedi pag.4)
- Altre tipologie di reti o tessuti (previa verifica di fattibilità)
- Piattina in alluminio verniciata a polveri per confezionamento telaio con tessuti spessi